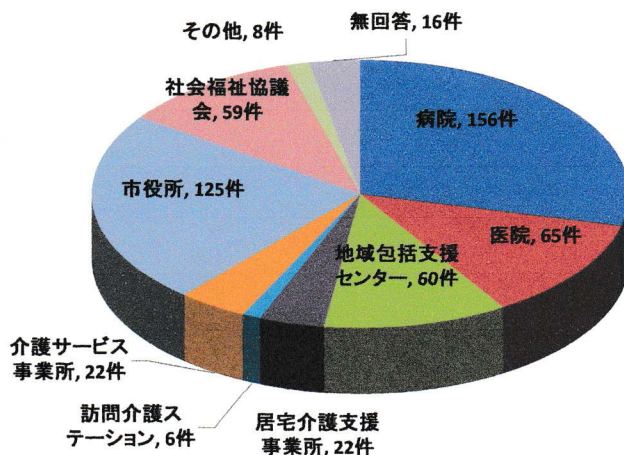


問14. 自分や家族に「在宅医療」が必要になった場合、  
まずどこに相談するか？(複数回答あり)

問14.	件数	割合
1 病院	156	28.95
2 医院	65	12.06
3 地域包括支援センター	60	11.13
4 居宅介護支援事業所	22	4.08
5 訪問介護ステーション	6	1.11
6 介護サービス事業所	22	4.08
7 市役所	125	23.19
8 社会福祉協議会	59	10.95
9 その他	8	1.48
10 無回答	16	2.97
合計	539	100.00

問14. 自分や家族に「在宅医療」が必要になった場合、まずどこに相談するか？



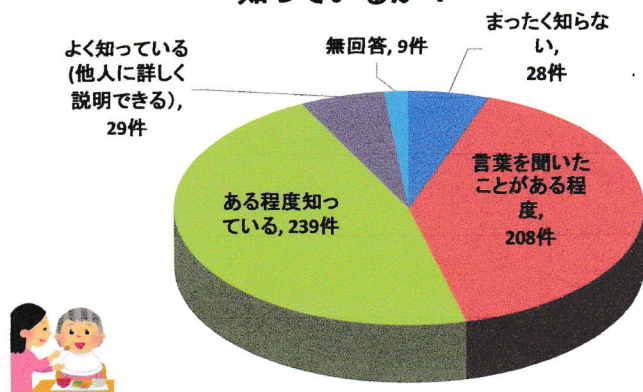
※その他についてはまず子どもに相談する。わからない。

5. 在宅介護に対する知識

問15. 「在宅介護」について知っているか？

問15.	件数	割合
1 まったく知らない	28	5.46
2 言葉を聞いたことがある程度	208	40.55
3 ある程度知っている	239	46.59
4 よく知っている(他人に詳しく説明できる)	29	5.65
5 無回答	9	1.75
合計	513	100.00

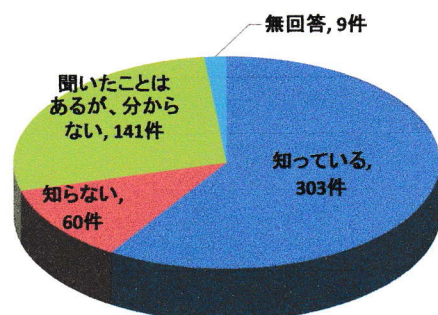
問15. 「在宅介護」について知っているか？



問16. 「在宅介護」に取り組んでいる事業所(デイサービスや訪問介護事業所等)があることを知っているか？

問16.	件数	割合
1 知っている	303	59.06
2 知らない	60	11.70
3 聞いたことはあるが、分からない	141	27.49
4 その他	0	0.00
5 無回答	9	1.75
合計	513	100.00

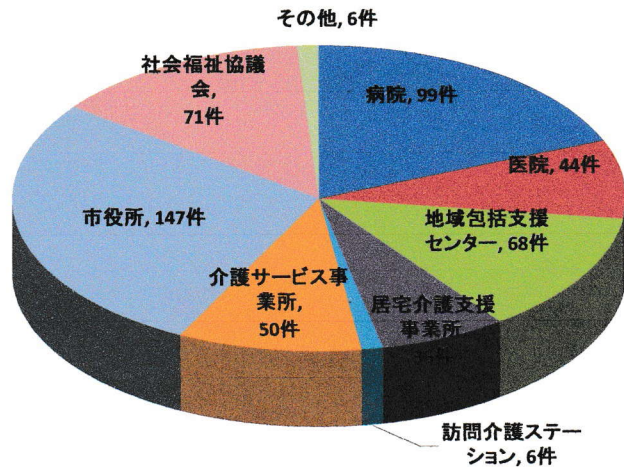
問16. 「在宅介護」に取り組んでいる事業所があることを知っているか？



問17. 自分や家族に「在宅介護」が必要になった場合、まず、どこに相談するか？  
(複数回答あり)

問17.	件数	割合
1 病院	99	18.81
2 医院	44	8.37
3 地域包括支援センター	68	12.93
4 居宅介護支援事業所	35	6.65
5 訪問介護ステーション	6	1.14
6 介護サービス事業所	50	9.51
7 市役所	147	27.95
8 社会福祉協議会	71	13.50
9 その他	6	1.14
合計	526	100.00
10 無回答	16	

問17. 自分や家族に「在宅介護」が必要になった場合、まずどこに相談するか？



※その他はまず子どもに相談する。

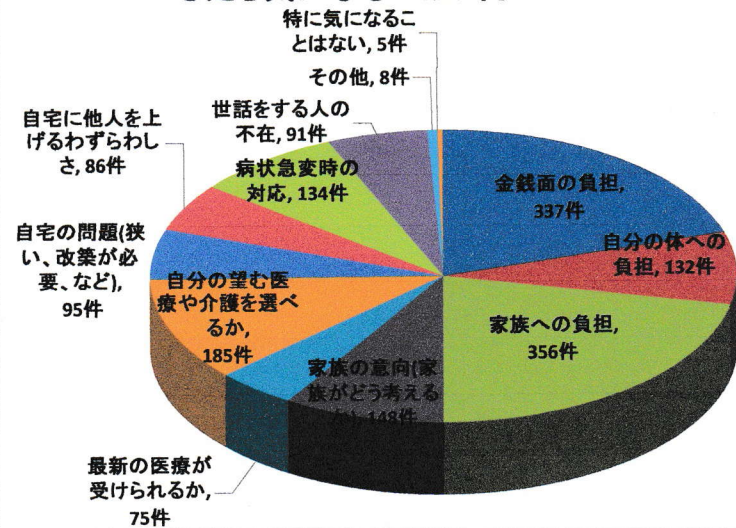
6. 在宅医療・介護に対する意識

①介護される側として…

問18. 自宅で在宅医療や介護を受けるとしたら、気になることは何か？ (複数回答可)

問18.	件数	割合
1 金銭面の負担	337	20.40
2 自分の体への負担	132	7.99
3 家族への負担	356	21.55
4 家族の意向(家族がどう考えるか)	148	8.96
5 最新の医療が受けられるか	75	4.54
6 自分の望む医療や介護を選べるか	185	11.20
7 自宅の問題(狭い、改築が必要、など)	95	5.75
8 自宅に他人を上げるわずらわしさ	86	5.21
9 病状急変時の対応	134	8.11
10 世話をする人の不在	91	5.51
11 その他	8	0.48
12 特に気になることはない	5	0.30
合計	1,652	100.00
13 無回答	8	

問18. 自宅で在宅医療や介護を受けるとしたら気になることは何か？



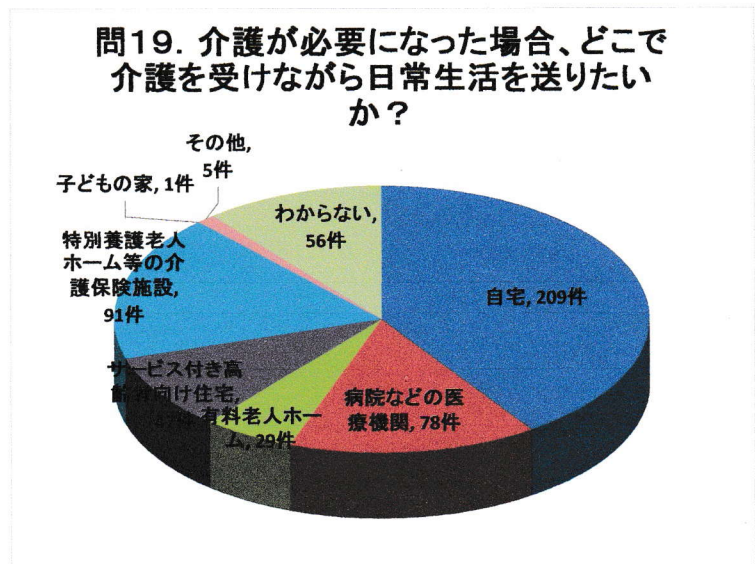
※その他については子どもが就労出来ず生活困難となる。

余命の告知を希望、人の優しさに耐えられるかなどありました。



問19. 介護が必要になった場合、どこで介護を受けながら日常生活を送りたいか？  
(複数回答あり)

問19.	件数	割合
1 自宅	209	40.50
2 病院などの医療機関	78	15.12
3 有料老人ホーム	29	5.62
4 サービス付き高齢者向け住宅	47	9.11
5 特別養護老人ホーム等の介護保険施設	91	17.64
6 子どもの家	1	0.19
7 兄弟姉妹など親族の家	0	0.00
8 その他	5	0.97
9 わからない	56	10.85
合計	516	100.00
※ 無回答	10	

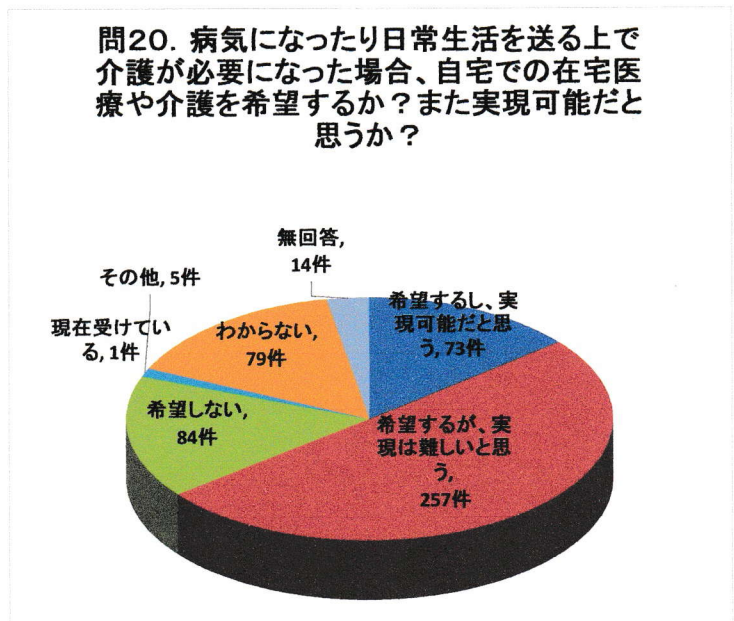


※その他については家族の負担のかからない所、自殺予定がありました。



問20. 病気になったり日常生活を送る上で介護が必要になった場合、自宅での在宅医療や介護を希望するか？また実現可能だと思うか？

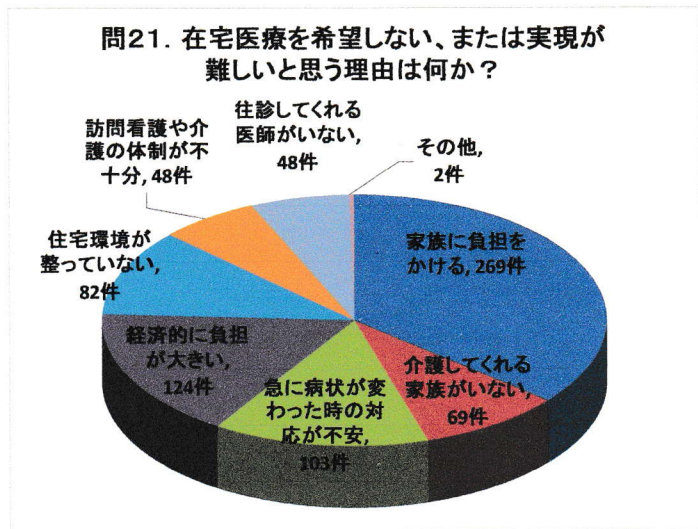
問20.	件数	割合
1 希望するし、実現可能だと思う	73	14.23
2 希望するが、実現は難しいと思う	257	50.11
3 希望しない	84	16.37
4 現在受けている	1	0.19
5 その他	5	0.97
6 わからない	79	15.40
7 無回答	14	2.73
合計	513	100.00



※その他についてはその時の状況による等ありました。

問21. 問20で「2. 希望するが、実現は難しいと思う」「3. 希望しない」と回答した方のみ  
在宅医療を希望しない、または実現が難しいと思う理由は何か？

問21.	件数	割合
1 家族に負担をかける	269	36.11
2 介護してくれる家族がいない	69	9.26
3 急に病状が変わった時の対応が不安	103	13.83
4 経済的に負担が大きい	124	16.64
5 住宅環境が整っていない	82	11.01
6 訪問看護や介護の体制が不十分	48	6.44
7 往診してくれる医師がいない	48	6.44
8 その他	2	0.27
合計	745	100.00
※ 無回答	5	

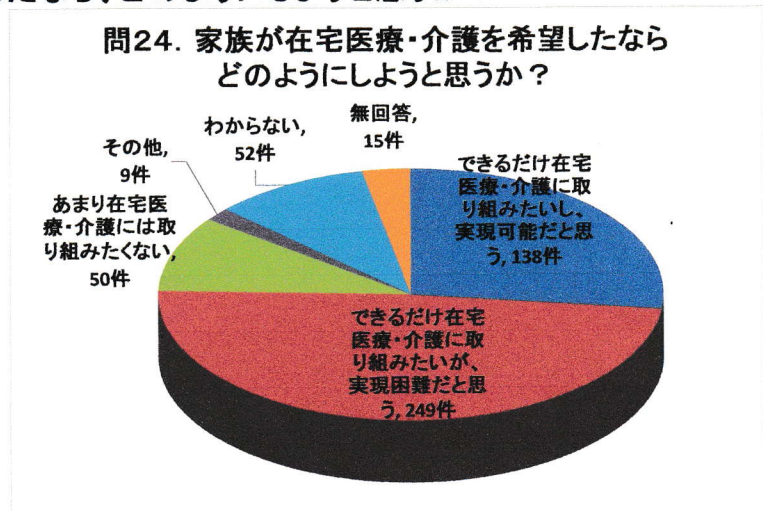


※その他については詳しい内容がわからないから

②介護者として…

問24. 家族が在宅医療・介護を希望したなら、どのようにしようと思うか？

問24.	件数	割合
できるだけ在宅医療・介護に取り組みたいし、実現可能だと思う	138	26.90
できるだけ在宅医療・介護に取り組みたいが、実現困難だと思う	249	48.54
あまり在宅医療・介護には取り組みたくない	50	9.75
4 その他	9	1.75
5 わからない	52	10.14
6 無回答	15	2.92
合計	513	100.00

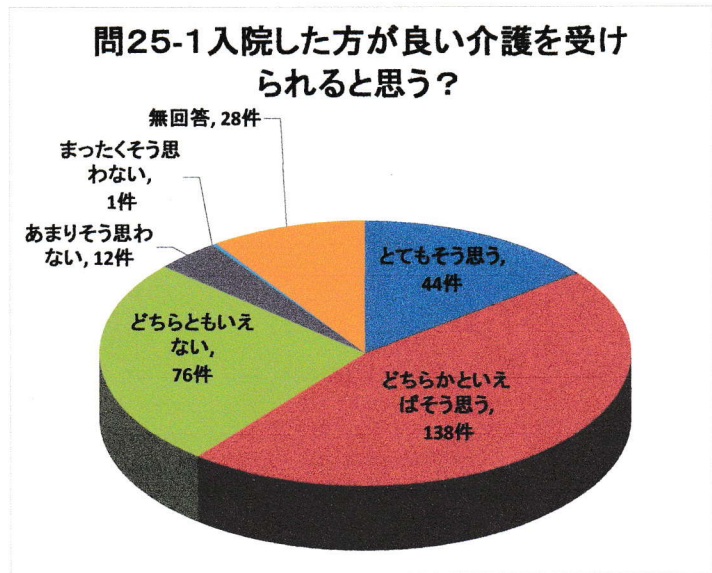


※その他については取り組みたいが状況による、一人暮らし、家族がいないがありました。

問25. 問24で「2. できるだけ在宅医療・介護に取り組みたいが、実現困難だと思う」  
「3. あまり在宅医療・介護に取り組みたくない」と回答した方のみ

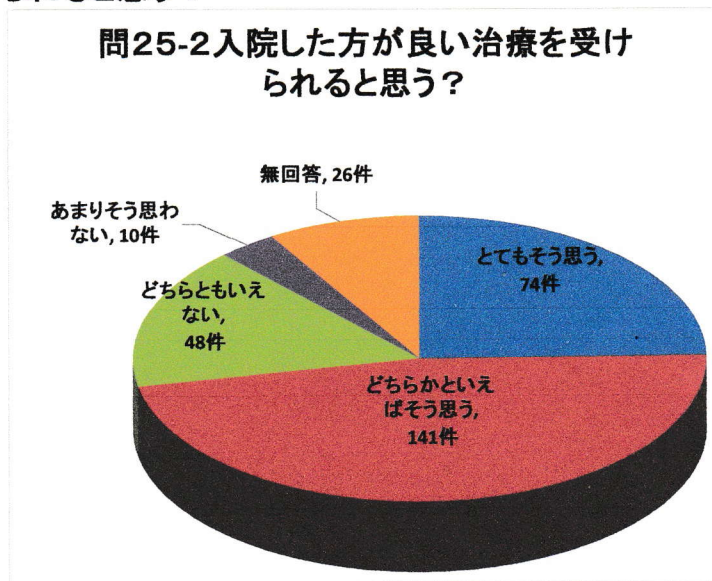
問25. -1入院した方が良い介護を受けられると思う？

問25. -1	件数	割合
1 とてもそう思う	44	14.73
2 どちらかといえばそう思う	138	46.15
3 どちらともいえない	76	25.42
4 あまりそう思わない	12	4.01
5 まったくそう思わない	1	0.33
6 無回答	28	9.36
合計	299	100.00



問25. -2入院した方が良い治療を受けられると思う？

問25. -2	件数	割合
1 とてもそう思う	74	24.75
2 どちらかといえばそう思う	141	47.16
3 どちらともいえない	48	16.05
4 あまりそう思わない	10	3.34
5 まったくそう思わない	0	0.00
6 無回答	26	8.70
合計	299	100.00



問25. -3医療や介護の知識がなく不安？

問25. -3	件数	割合
1 とてもそう思う	94	31.45
2 どちらかといえばそう思う	104	34.78
3 どちらともいえない	46	15.38
4 あまりそう思わない	16	5.35
5 まったくそう思わない	5	1.67
6 無回答	34	11.37
合計	299	100.00

